

MANUAL DE AYUDA PARA REALIZAR PAGOS EN EL LG PRE



GANADERÍAS ESPAÑOLAS



Índice

1.	Pagos a través de la web.....	1
1.1.	PAGO CON TARJETA	3
1.2.	PAGO CON BIZUM	3
1.3.	PAGO CON PAYPAL.....	4
2.	Pagos a través de la aplicación móvil	4
2.1.	PAGO CON TARJETA	5
2.2.	PAGO CON BIZUM	6
2.3.	PAGO CON PAYPAL.....	6

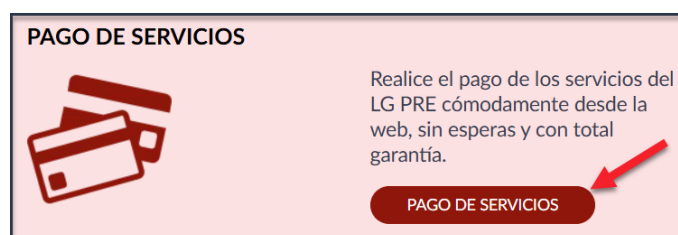
1. Pagos a través de la web

Tarjetas y sistemas de pago aceptados:



Solo ganaderías cuyo código comienza por "19000", "19C" o "19G":

- 1) Acceda a www.lgancce.com y seleccione el apartado "PAGO DE SERVICIOS".



- 2) A continuación, seleccione "PAGO DE SERVICIOS PARA GANADEROS".



- 3) Introduzca su código de ganadería completo y pulse la tecla "INTRO" en su teclado.

>> Pagos ganaderos	
CÓDIGO DE GANADERÍA	19C410001

- 4) Despliegue el menú de servicios, seleccione el que desee solicitar e introduzca el nº de ejemplares para los que solicita el servicio. A continuación, pulse el botón "Agregar pago".

- 5) Repita el paso anterior tantas veces como servicios distintos desee solicitar. Si necesita borrar algún servicio haga clic sobre el aspa de color rojo X antes de cerrar el pago.

>> Pagos ganaderos

Información
Para disfrutar de bonificaciones en las tarifas puede asociarse a la ANCCE.

CÓDIGO DE GANADERÍA: 19C4100001 LIBRO GENEALOGICO


TIPO DE SOLICITUD: 103 IDENTIFICACIÓN PARA LA INSCRIPCIÓN (En plazo) Incluir servicio 218 OTROS Nº DE EJEMPLARES: + Agregar pago

Tipo servicio	Servicio	Nº ejemplares	Importe	Servicio urgente	Eliminar
	103	1	85 €		X
TOTAL			85 €		

Cerrar pago

Ver condiciones servicio urgente Salir sin modificar

Pulsar sobre el aspa para eliminar un servicio.

Si lo desea, puede solicitar determinados servicios con carácter “urgente”. Podrá identificarlos porque al agregar el pago se mostrará el botón “solicitar servicio urgente” y aparecerá un logotipo como este . (Por favor, consulte antes las condiciones del “servicio urgente”).

Una vez haya incluido todos los servicios, tendrá dos opciones:

- **CERRAR EL PAGO:** ya no podrá realizar modificaciones, borrar o añadir servicios.
- **SALIR SIN MODIFICAR:** esta opción le permite guardar los servicios para realizar el pago en otro momento.

CÓDIGO DE GANADERÍA: 19c4100001 LIBRO GENEALOGICO

TIPO DE SOLICITUD: Seleccione un servicio... Incluir servicio 218 OTROS Nº DE EJEMPLARES: + Agregar pago

Tipo servicio	Servicio	Nº ejemplares	Importe	Servicio urgente	Eliminar
	103	1	85 €		X
	619 - URGENTE	1	55 €	Puede volver a establecer el servicio como servicio normal. Solicitar servicio normal	X
TOTAL			140 €		

He leído y acepto las condiciones establecidas para el servicio urgente.

Cerrar pago

Ver condiciones servicio urgente Salir sin modificar

- 6) Si ha seleccionado **CERRAR PAGO**, se le muestra una nueva ventana con las distintas opciones de pago que puede seleccionar: Pagar con Tarjeta, Bizum o PayPal.

>> Pago de servicios

CÓDIGO DE GANADERÍA: 19C4100001 LIBRO GENEALOGICO

Tipo servicio	Servicio	Nº ejemplares	Importe
	103	1	85 €
	619 - URGENTE	1	55 €
TOTAL			140 €

Pagar con tarjeta Pagar con Bizum **PayPal**

Ver condiciones servicio urgente Salir sin modificar

Nota: Para el pago por Internet, su tarjeta debe estar habilitada para pagos a través de comercio electrónico seguro. Si no consigue autenticarse correctamente o le aparece un mensaje similar a PIN erróneo o bloqueado, deberá contactar con su oficina y notificarle esta circunstancia o bien intentar realizar el pago por otra vía.

Una vez seleccione el medio de pago, el sistema le mostrará una ventana resumen con los “Datos del pago a realizar”. Compruebe que la información es correcta y pulse “Realizar pago”.



Datos del pago a realizar

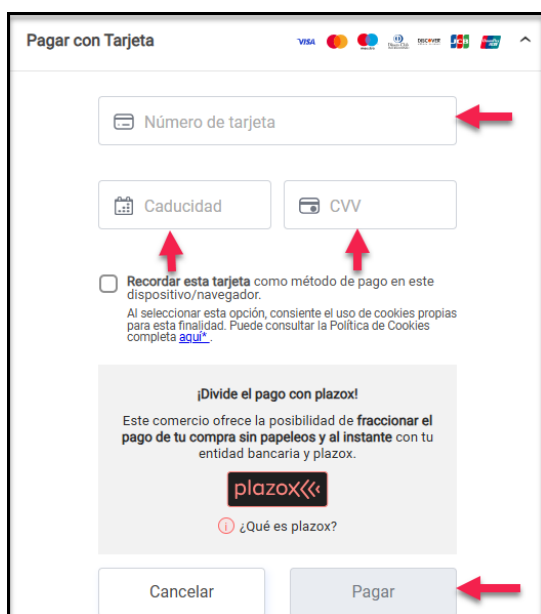
PRE ANCCCE LG
 Código: 19C4100001
 Ganadería del pago: LIBRO GENEALOGICO
 Número de pago: 144502

Servicio	Nº Ejemplares	Importe
103	1	85 €
619 - URGENTE	1	55 €
TOTAL		140 €


Realizar pago  Imprimir



Libro Genealógico P.R.E.

1.1. PAGO CON TARJETA:

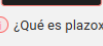



Pagar con Tarjeta

Número de tarjeta 

Caducidad  CVV 

Recordar esta tarjeta como método de pago en este dispositivo/navegador.
 Al seleccionar esta opción, consiente el uso de cookies propias para esta finalidad. Puede consultar la Política de Cookies completa [aquí](#).

¡Divide el pago con plazos!
 Este comercio ofrece la posibilidad de fraccionar el pago de tu compra sin papeleos y al instante con tu entidad bancaria y plazos.
 plazos 
 ¿Qué es plazos?

Cancelar Pagar 

Si ha seleccionado el pago con tarjeta, podrá ver una ventana en la que deberá introducir los datos de su tarjeta.

Al pulsar “Pagar”, la operación pasa a su banco, que puede pedirle verificaciones adicionales y aceptar o rechazar el pago.

ANCCE no interviene en esta fase del proceso, por lo que cualquier incidencia, duda o consulta relacionada con la validación de la operación deberá ser gestionada directamente con su entidad bancaria.

IMPORTANTE: Su banco le mostrará un comprobante de la operación que deberá adjuntar a la Solicitud de Servicio a la hora de remitir esta a las oficinas del LG o bien a su veterinario autorizado.

1.2. PAGO CON BIZUM:



bizum | A.N.C.C.E.

Introduce tu teléfono para **continuar con la compra**.

Teléfono registrado en Bizum 

 Introduce tu teléfono

No olvides tener tu móvil a mano 

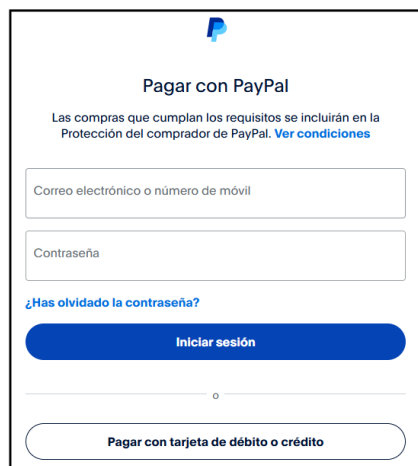
Continuar con la compra

Si ha seleccionado el pago con Bizum, el sistema le mostrará una ventana resumen con los “Datos del pago a realizar”. Compruebe que son correctos y pulse “Realizar pago”.

A continuación, se le solicitará que introduzca el número de teléfono móvil que tiene registrado en el servicio Bizum. Tras introducirlo, pulse “Continuar con la compra”.

Recibirá un aviso en su móvil, desde el cual deberá autorizar el pago a través de la app de su banco para completar la operación.

1.3. PAGAR CON PAYPAL:



Si ha seleccionado el pago con PayPal, el sistema le mostrará un resumen detallado del pago para su comprobación.


Una vez haya verificado los datos, será redirigido automáticamente a la plataforma PayPal, donde deberá iniciar sesión con su correo electrónico y contraseña para continuar con el proceso de pago de forma segura.

Seleccione la opción **“Pagar ahora”** o **“Confirmar pago”**, según corresponda. Una vez finalizada la operación, será redirigido de nuevo a la web del LG PRE, donde podrá visualizar la confirmación del pedido y comprobar que el pago se ha realizado correctamente.

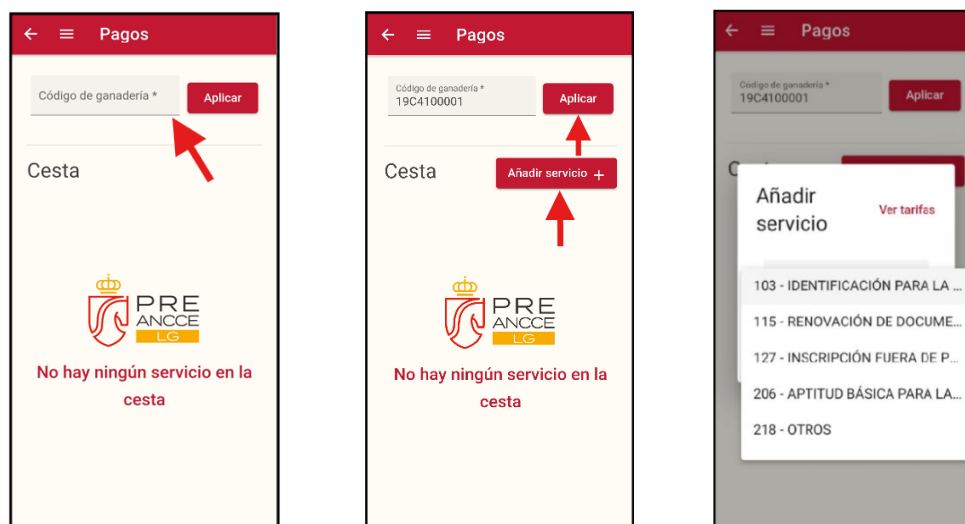
2. Pagos a través de la aplicación móvil

Debe tener instalada y actualizada la app del LG PRE.

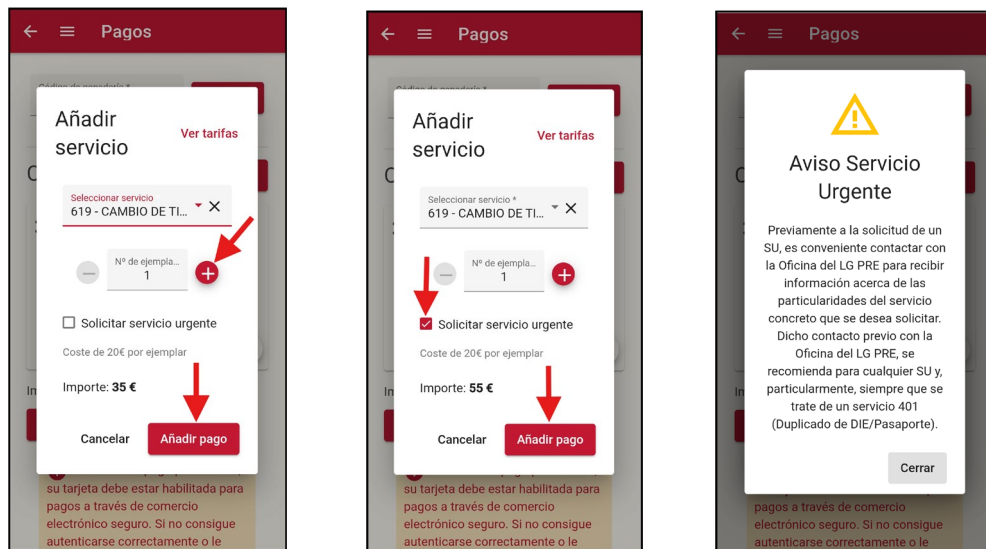
1º) En el menú situado en la parte superior izquierda, seleccione la opción **“PAGOS”**:



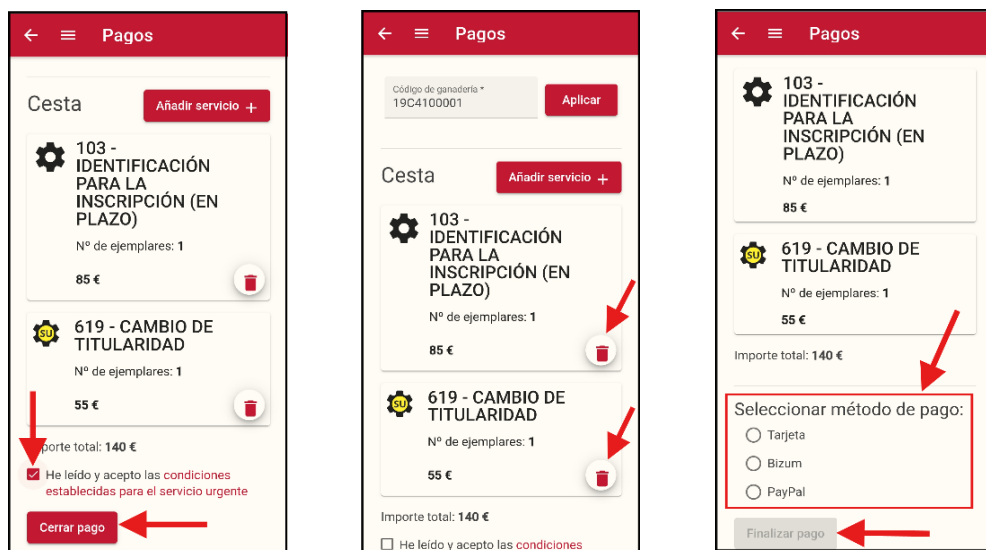
2º) Introduzca su código de ganadería completo, seleccione el botón **“APLICAR”** y pulse el botón **“AÑADIR SERVICIO”**. Se abrirá una ventana en la que podrá seleccionar el servicio.



3º) Indique el nº de ejemplares, marque “[servicio urgente](#)” si procede y pulse “**AÑADIR PAGO**”.



4º) Repita el paso anterior tantas veces como servicios desee solicitar y use la papelerera para eliminar los que no desee. A continuación, marque la casilla para aceptar las condiciones del “[servicio urgente](#)” (si aplica), pulse “**CERRAR PAGO**”. Seleccione el método de pago: Tarjeta, Bizum o PayPal y pulse “**FINALIZAR PAGO**”.



2.1. PAGAR CON TARJETA:



El sistema le mostrará una ventana segura en la que deberá introducir los datos de su tarjeta bancaria para continuar con el proceso de pago.

Al pulsar el botón “**Pagar**”, la operación será redirigida automáticamente a su entidad bancaria, que podrá solicitarle verificaciones adicionales con el fin de garantizar la seguridad de la transacción.

En función de estas comprobaciones, el banco podrá aceptar o rechazar el pago.

ANCCE no interviene en esta fase del proceso, por lo que cualquier incidencia, duda o consulta relacionada con la validación de la operación deberá ser gestionada directamente con su entidad bancaria.

2.2. PAGAR CON BIZUM:



El sistema le mostrará una ventana en la que deberá introducir el número de teléfono que tenga registrado en Bizum.

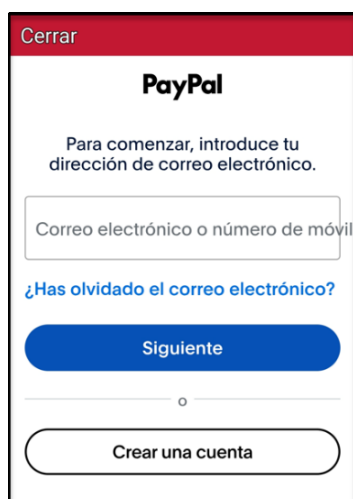
Asegúrese de que el número es correcto y coincide con el asociado a su cuenta bancaria.

Una vez introducido, pulse el botón “Continuar con la compra”. A continuación, recibirá un aviso en su teléfono móvil, acceda a la aplicación de su banco y revise los detalles de la operación.

Para completar el proceso, será necesario autorizar el pago siguiendo los pasos de verificación que le indique la app.

Una vez autorizado, la compra quedará confirmada y recibirá la correspondiente notificación de confirmación.

2.3. PAGAR CON PAYPAL:



El sistema le redireccionará al sitio oficial de PayPal, donde deberá iniciar sesión introduciendo el correo electrónico y contraseña asociados a su cuenta.

Una vez haya iniciado sesión, revise el resumen de la operación y compruebe que la información es correcta.

Seleccione la opción “Pagar ahora” o “Confirmar pago” para autorizar la transacción.

Tras confirmar el pago, el sistema le redirigirá de vuelta a la web del LG PRE, donde podrá visualizar la confirmación de su pedido.