

MANUAL DE AYUDA PARA REALIZAR PAGOS EN EL LG PRE



GANADERÍAS INTERNACIONALES
SIN ASOCIACIÓN



Índice

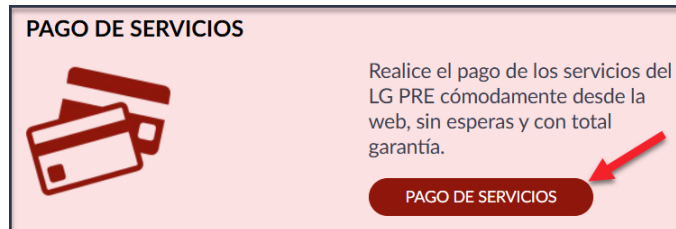
1. Pagos a través de la web	1
1.1. PAGO CON TARJETA	3
1.2. PAGO CON PAYPAL.....	3
1.3. PAGO POR TRANSFERENCIA.....	3
2. Pagos a través de la aplicación móvil	4
2.1. PAGO CON TARJETA	5
2.2. PAGO CON PAYPAL.....	5
2.3. PAGO POR TRANSFERENCIA.....	5

1. Pagos a través de la web

Tarjetas y sistemas de pago aceptados:



- 1) Acceda a www.lgance.com y seleccione el apartado “PAGO DE SERVICIOS”.



- 2) A continuación, seleccione “PAGO DE SERVICIOS PARA GANADEROS”.



- 3) Introduzca su código de ganadería completo y pulse la tecla “INTRO” en su teclado.

- 4) Despliegue el menú de servicios, seleccione el que desee solicitar e introduzca el nº de ejemplares para los que solicita el servicio. A continuación, pulse el botón “Agrega pago”.

- 5) Repita el paso anterior tantas veces como servicios distintos desee solicitar. Si necesita borrar algún servicio haga clic sobre el aspa de color rojo **X** antes de cerrar el pago.

>> Pagos ganaderos

Información
Para disfrutar de bonificaciones en las tarifas puede asociarse a la ANCCE.

CÓDIGO DE GANADERÍA: 44c000000 LG PRE

TIPO DE SOLICITUD: 103 IDENTIFICACIÓN PARA LA INSCRIPCIÓN (En plazo) Incluir servicio 218 OTROS Nº DE EJEMPLARES: + Agregar pago

Servicio	Nº ejemplares	Importe	Eliminar
103	1	160 €	X
TOTAL		160 €	

Cerrar pago

Salir sin modificar

Pulsar sobre el aspa para eliminar un servicio

Una vez haya incluido todos los servicios, tendrá dos opciones:

- **CERRAR PAGO:** ya no podrá realizar modificaciones, borrar o añadir servicios.
- **SALIR SIN MODIFICAR:** esta opción le permite guardar los servicios para realizar el pago en otro momento.

CÓDIGO DE GANADERÍA: 44c000000 LG PRE

TIPO DE SOLICITUD: 619 CAMBIO DE TITULARIDAD Incluir servicio 218 OTROS Nº DE EJEMPLARES: + Agregar pago

Servicio	Nº ejemplares	Importe	Eliminar
103	1	160 €	X
619	1	65 €	X
TOTAL		225 €	

Cerrar pago

Salir sin modificar

- 6) Si ha seleccionado **CERRAR PAGO**, aparecerá una nueva ventana con las distintas opciones de pago que puede seleccionar: Pagar con Tarjeta, PayPal o Pago por Transferencia.

>> Pagos ganaderos

CÓDIGO DE GANADERÍA: 44c000000 LG PRE

Servicio	Nº ejemplares	Importe
103	1	160 €
619	1	65 €
TOTAL		225 €

Pagar con tarjeta **PayPal** Pago por transferencia

Salir sin modificar

Nota: Para el pago por Internet, su tarjeta debe estar habilitada para pagos a través de comercio electrónico seguro. Si no consigue autenticarse correctamente o le aparece un mensaje similar a PIN erróneo o bloqueado, deberá contactar con su oficina y notificarle esta circunstancia o bien intentar realizar el pago por otra vía.

Una vez seleccione el medio de pago, el sistema le mostrará una ventana resumen con los “Datos del pago a realizar”. Compruebe que la información es correcta y pulse “Realizar pago”.



Datos del pago a realizar

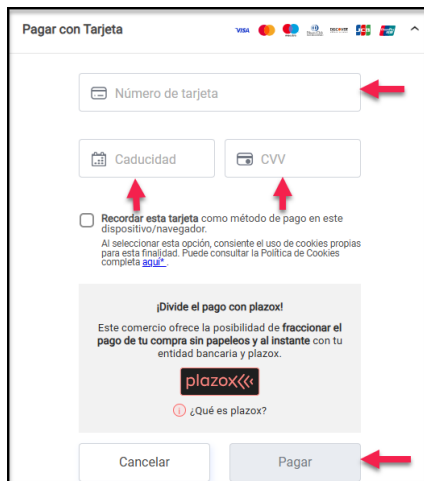
PRE ANCCCE LG Código: 44C0000000
Ganadería del pago: LG PRE
Número de pago: 156769

Servicio	Nº Ejemplares	Importe
103	1	160 €
619	1	65 €
TOTAL		225 €


Realizar pago  Imprimir



Libro Genealógico P.R.E.

1.1. PAGO CON TARJETA:



Pagar con Tarjeta

Número de tarjeta 


Caducidad  CVV 

Recordar esta tarjeta como método de pago en este dispositivo/navegador.
Al seleccionar esta opción, consiente el uso de cookies propias para esta finalidad. Puede consultar la Política de Cookies completa [aquí](#).

¡Divide el pago con plazos!
Este comercio ofrece la posibilidad de fraccionar el pago de tu compra sin papeleos y al instante con tu entidad bancaria y plazox.

plazox

¿Qué es plazox?

Cancelar  Pagar

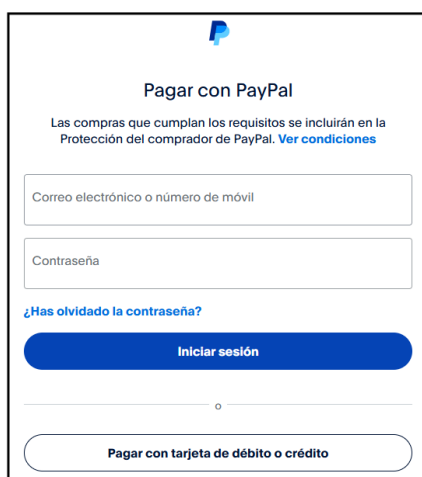
Si ha seleccionado el pago con tarjeta, podrá ver una ventana en la que deberá introducir los datos de su tarjeta.

Al pulsar “Pagar”, la operación pasa a su banco, que puede pedirle verificaciones adicionales y aceptar o rechazar el pago.

ANCCCE no interviene en esta fase del proceso, por lo que cualquier incidencia, duda o consulta relacionada con la validación de la operación deberá ser gestionada directamente con su entidad bancaria.

IMPORTANTE: Su banco le mostrará un comprobante de la operación que deberá adjuntar a la Solicitud de Servicio a la hora de remitir esta a las oficinas del LG.

1.2. PAGO CON PAYPAL:




Pagar con PayPal

Las compras que cumplan los requisitos se incluirán en la Protección del comprador de PayPal. [Ver condiciones](#)

Correo electrónico o número de móvil

Contraseña

¿Has olvidado la contraseña?

Iniciar sesión 

Pagar con tarjeta de débito o crédito

Si ha seleccionado el pago con PayPal, el sistema le mostrará un resumen detallado del pago para su comprobación.

Verifique los datos y será redirigido automáticamente a la plataforma PayPal, donde deberá iniciar sesión con su correo electrónico y contraseña para continuar con el proceso de pago de forma segura.

Seleccione la opción “Pagar ahora” o “Confirmar pago”, según corresponda.


Una vez finalizada la operación, será redirigido de nuevo a la web del LG PRE, donde podrá visualizar la confirmación del pedido y comprobar que el pago se ha realizado correctamente.

1.3. PAGO POR TRANSFERENCIA:

Si ha seleccionado el pago por transferencia, se abrirá una ventana en la que deberá seguir atentamente todas las indicaciones que aparezcan. Pulse “Confirmar” y el sistema le mostrará los datos necesarios para realizar la transferencia.


MUY IMPORTANTE:

- ANCCE debe recibir el importe exacto del pedido. Todos los gastos originados por la transferencia debe asumírselos el emisor.
- Se debe indicar de manera obligatoria el **número de pedido** en el concepto de la transferencia.
- Una vez confirmado el pedido, no se podrán realizar modificaciones.



Confirmar Volver atrás

Datos necesarios para realización de la transferencia

BENEFICIARIO: ANCCE LG 

SWIFT: BSCHEMXXX

IBAN: ESXXXXXXXXXXXXXXXXXXXX

CONCEPTO: Pedido 156769*

TOTAL: 225 €

GASTOS: A cargo del emisor.

MUY IMPORTANTE:


ANCCE debe recibir el importe exacto del pedido, todos los gastos originados por la transferencia debe asumírselos el emisor.

* Este número de pedido es información esencial.

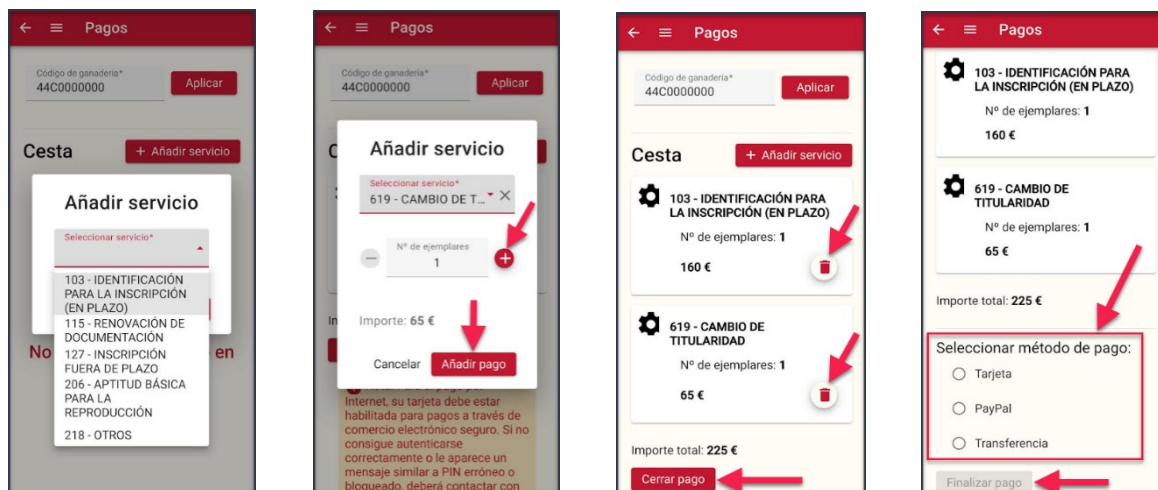
2. Pagos a través de la aplicación móvil

Debe tener instalada y actualizada la app del LG PRE.

19) En el menú situado en la parte superior izquierda, seleccione la opción **“PAGOS”**. Introduzca su código de ganadería completo, seleccione el botón **“APLICAR”** y pulse el botón **“AÑADIR SERVICIO”**.



29) Se abrirá una ventana en la que podrá seleccionar el servicio. Indique el nº de ejemplares y pulse **“AÑADIR PAGO”**. Repita el paso anterior tantas veces como servicios desee solicitar y use la papelera para eliminar los que no desee. A continuación, pulse **“CERRAR PAGO”**. Seleccione el método de pago: Tarjeta, Paypal o Transferencia y pulse **“FINALIZAR PAGO”**.



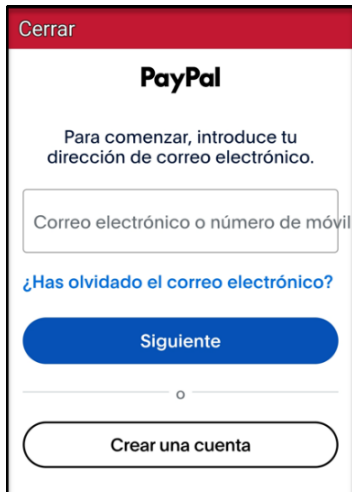
2.1. PAGO CON TARJETA:


El sistema le mostrará una ventana segura en la que deberá introducir los datos de su tarjeta bancaria.

Al pulsar el botón **“Pagar”**, la operación será redirigida automáticamente a su entidad bancaria, que podrá solicitarle verificaciones adicionales con el fin de garantizar la seguridad de la transacción.

En función de estas comprobaciones, el banco podrá aceptar o rechazar el pago.

ANCCE no interviene en esta fase del proceso, por lo que cualquier incidencia, duda o consulta relacionada con la validación de la operación deberá ser gestionada directamente con su entidad bancaria.

2.2. PAGO CON PAYPAL:


El sistema le redireccionará al sitio oficial de PayPal, donde deberá iniciar sesión introduciendo el correo electrónico y contraseña asociados a su cuenta.

Una vez haya iniciado sesión, revise el resumen de la operación y compruebe que la información es correcta.

Seleccione la opción **“Pagar ahora”** o **“Confirmar pago”** para autorizar la transacción.

Tras confirmar el pago, será redirigido de vuelta a la web del LG PRE, donde podrá visualizar la confirmación de su pedido.

2.3. PAGO POR TRANSFERENCIA:


Si ha seleccionado el pago mediante transferencia, se abrirá una ventana en la que deberá seguir atentamente todas las indicaciones que aparezcan.

Una vez que haya revisado la información proporcionada, deberá pulsar el botón **“Confirmar”** para continuar con el proceso.

A continuación, el sistema le mostrará todos los datos necesarios para completar la transferencia.

Asegúrese de copiar o anotar estos datos correctamente, ya que serán indispensables para que su banco procese la transferencia de manera correcta.